

悍高NIGOLD®

Creative Living, Soul!

# 快速安装指南

希勒4.0三边平篮



创意家居 · 灵魂！

悍高 HIGOLD®



# 准备

## 产品取出



将产品与配件准备好  
准备电钻等工具


# 1 安装滑轨



下层滑轨预钻孔  
模板折边对齐(左/右)




使用防尘盖，安装滑轨（左/右）




滑轨安装完成

## 2. 组装篮体



组装篮体（平/碗篮通用）  
滑轨尾勾卡入/前端对准U形夹下压

# 3. 门板安装



门板预钻孔（左右）



对准预钻孔锁螺丝，装上盖帽（左/右）

## 4. 配件组装



插入接水盘



装上分隔条



平篮安装完成

# 小技巧



若关闭时偏紧，  
可以左右微调滑轨平行度



调节门板倾斜度螺丝